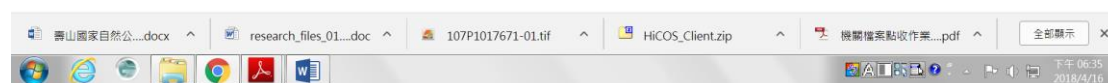
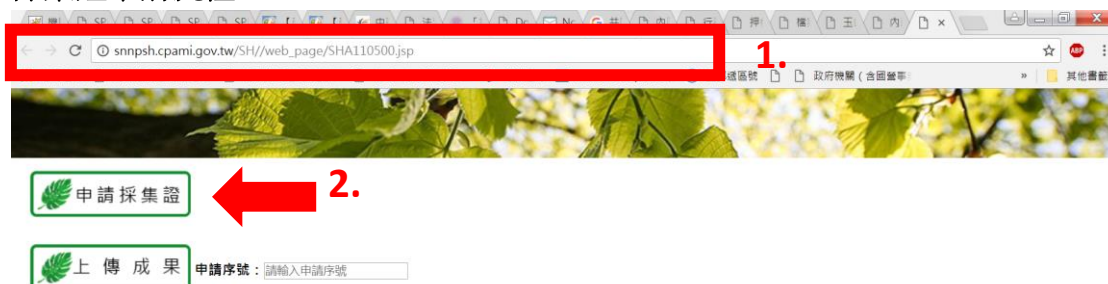
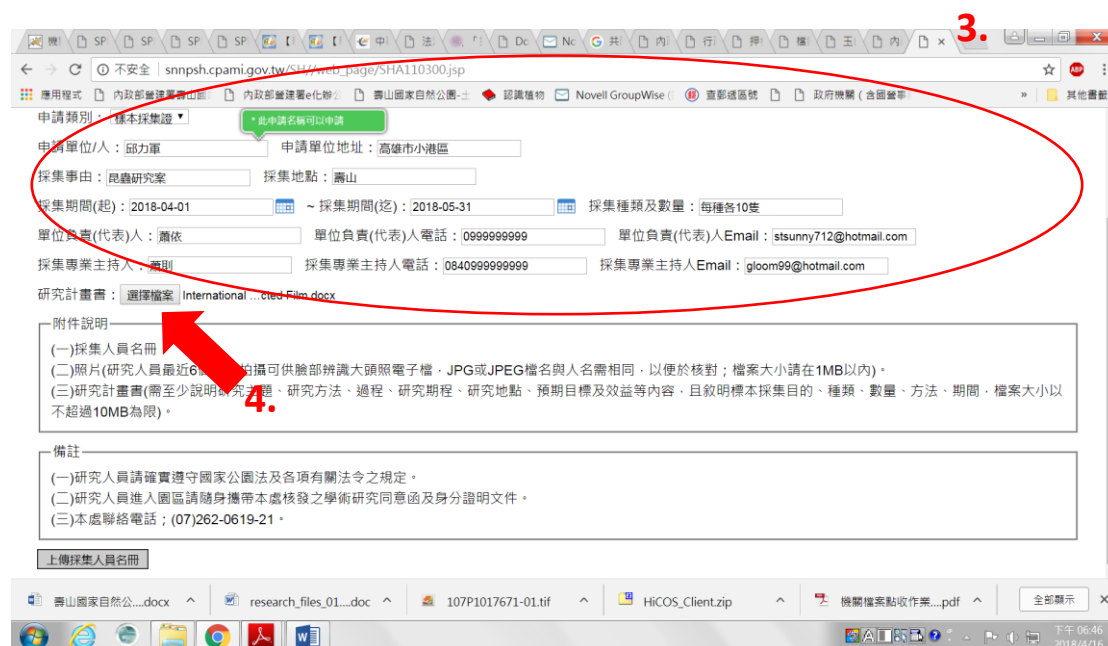


## 採集證申請流程



[http://snnpsh.cpami.gov.tw/SH//web\\_page/SHA110500.jsp](http://snnpsh.cpami.gov.tw/SH//web_page/SHA110500.jsp)

1. 進入申請網頁
2. 點擊申請採集證



3. 填寫申請資料
4. 點擊「選擇檔案」，上傳研究計畫書(研究計畫書含：本處制式申請書、研究計畫書及申請人員身分證正反面影本)。

申請類別: 標本採集證

申請單位/人: 邱力軍 申請單位地址: 高雄市小港區

採集事由: 昆蟲研究案 採集地點: 壽山

採集期間(起): 2018-04-01 ~ 採集期間(迄): 2018-05-31 採集種類及數量: 每種各10隻

單位負責(代表)人: 蕭依 單位負責(代表)人電話: 0999999999 單位負責(代表)人Email: stsunny712@hotmail.com

採集專業主持人: 蕭剛 採集專業主持人電話: 084099999999 採集專業主持人Email: gloom99@hotmail.com

研究計畫書: 選擇檔案 International ...cted Film.docx

附件說明

(一)採集人員名冊。  
(二)照片(研究人員最近6個月內拍攝可供臉部辨識大頭照電子檔。JPG或JPEG檔名與人名需相同。以便於核對;檔案大小請在1MB以內)。  
(三)研究計畫書(需至少說明研究主題、研究方法、過程、研究期程、研究地點、預期目標及效益等內容。且敘明標本採集目的、種類、數量、方法、期間、檔案大小以不超過10MB為限)。

備註

(一)研究人員請確實遵守國家公園法及各項有關法令之規定。  
(二)研究人員進入園區請隨身攜帶本處核發之學術研究同意函及身分證明文件。  
(三)本處聯絡電話:(07)262-0619-21。

上傳採集人員名冊

5. 上述填寫完成後按「上傳採集人員名冊」進行調查(採集)人員上傳

申請採集證/學術研究

您的申請序號為J2018040001。待採集期間結束後，請至連結輸入申請序號上傳成果。

申請類別: 標本採集證

申請單位/人: 邱力軍 申請單位地址: 高雄市小港區

採集事由: 昆蟲研究案 採集地點: 壽山

採集期間(起): 2018-04-01 ~ 採集期間(迄): 2018-05-31 採集種類及數量: 每種各10隻

單位負責(代表)人: 蕭依 單位負責(代表)人電話: 0999999999 單位負責(代表)人Email: stsunny712@hotmail.com

採集專業主持人: 蕭剛 採集專業主持人電話: 084099999999 採集專業主持人Email: gloom99@hotmail.com

姓名	出生日期	身分證字號	戶籍地址	電話	電子郵件	備註
盧大鐘	2018-04-11	g2222222	新北市OOOOOC	099999991	gg@gmail.com	選擇照片

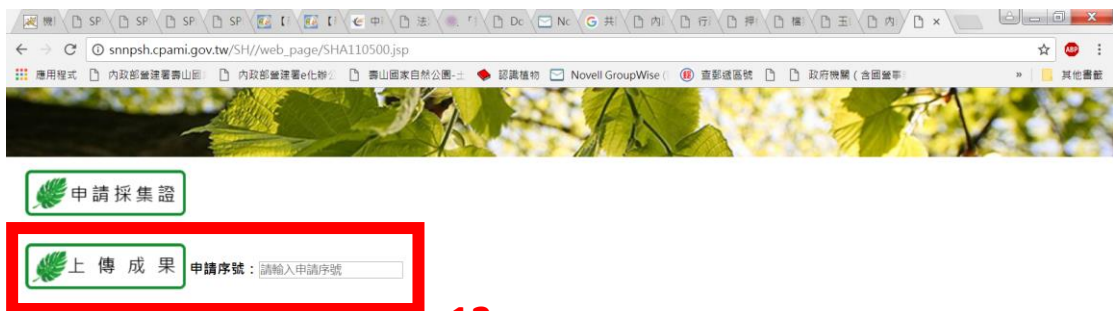
+ 新增名冊 上一頁 完成 取消申請

6. 填寫人員資料。
7. 並按「選擇照片」(大頭照)上傳供製做採集證/研究證使用的照片。
8. 每填寫完成並上傳好照片後，按「+新增名冊」，新增後該人員資料無法修改
9. 全部輸入後按「完成」。
10. 如需修改申請資料，請按上一頁。



11.

11. 按完成後跳出申請序號。
12. 如通過申請將收到本處同意申請函(附件有採集證), 或將收到拒絕申請函並告知拒絕之理由。



13.

13. 採集或研究結束後, 請於 3 個月內上傳成果(系統將發信通知), 申請序號即為申請成功時之序號。